



ТЕРРИТОРИАЛЬНЫЙ ОРГАН
ФЕДЕРАЛЬНОЙ СЛУЖБЫ
ГОСУДАРСТВЕННОЙ СТАТИСТИКИ
ПО РЕСПУБЛИКЕ МАРИЙ ЭЛ

ИНДЕКСЫ ПОТРЕБИТЕЛЬСКИХ ЦЕН

февраль 2024 года

26.03.2024

Отдел статистики цен и финансов

СОДЕРЖАНИЕ

Индексы потребительских цен	3
Индексы потребительских цен в регионах Приволжского федерального округа	7
Индексы цен и средние цены на отдельные группы и виды продовольственных товаров	8
Индексы цен и средние цены на отдельные группы и виды непродовольственных товаров	11
Индексы цен и тарифов на услуги	14

ИНДЕКСЫ ПОТРЕБИТЕЛЬСКИХ ЦЕН

февраль 2024 г. в % к предыдущему месяцу

МАРИСТАТ

ИПЦ 100.47

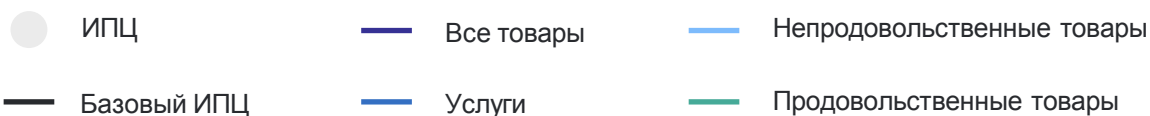
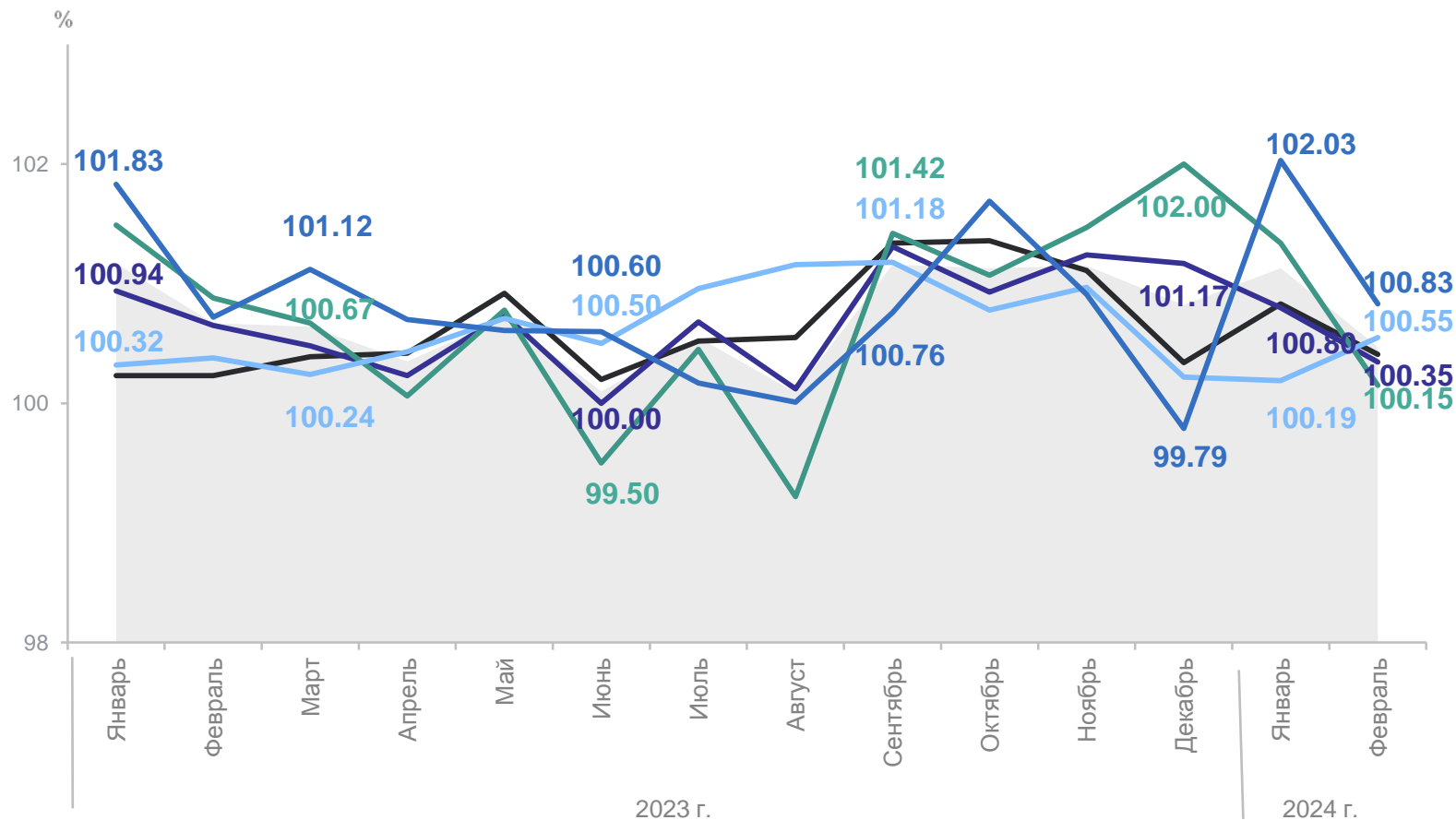
Все товары **100.34**

Продовольственные
товары **100.15**

Непродовольственные
товары **100.55**

Услуги **100.83**

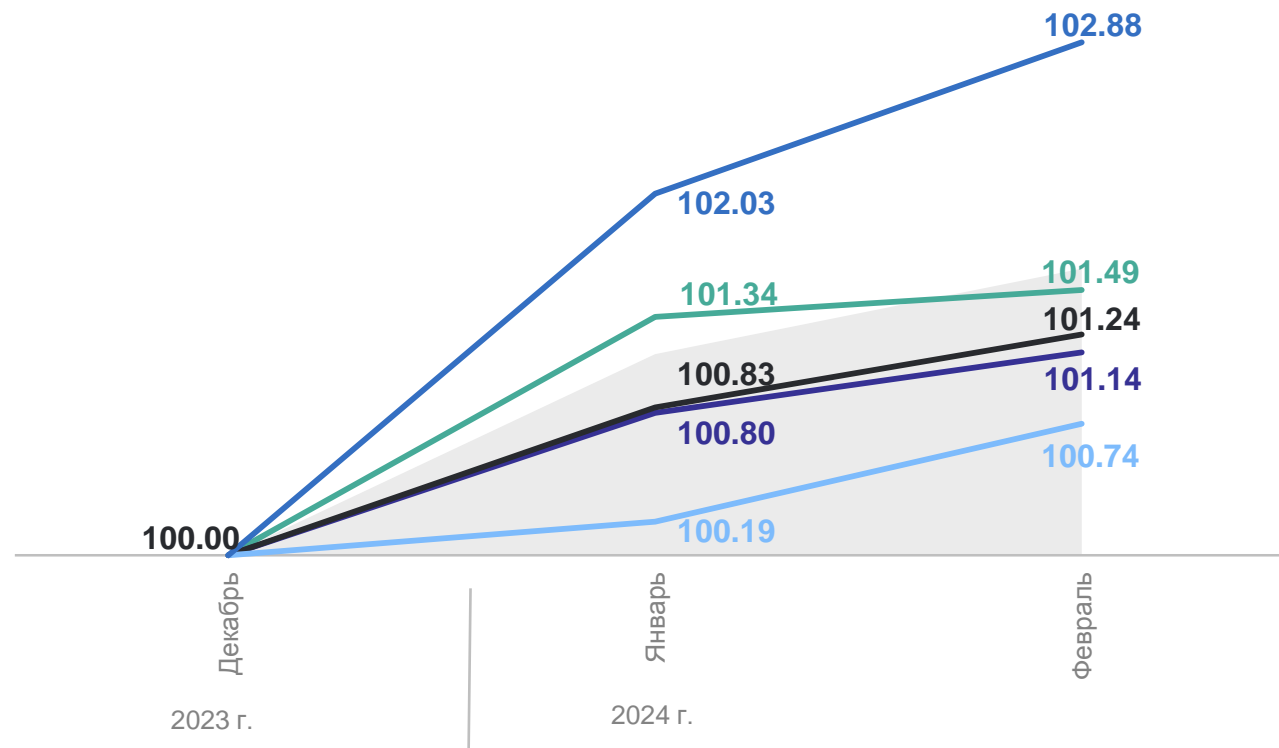
Базовый ИПЦ **100.41**



ИНДЕКСЫ ПОТРЕБИТЕЛЬСКИХ ЦЕН

февраль 2024 г. в % к декабрю предыдущего года

МАРИСТАТ



ИПЦ

101.61

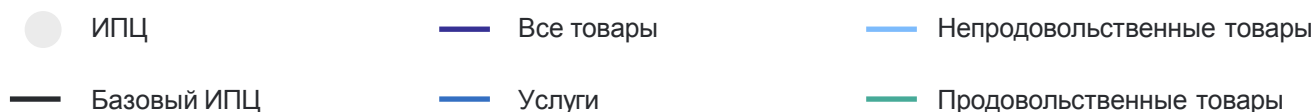
Все товары **101.14**

Продовольственные товары **101.49**

Непродовольственные товары **100.74**

Услуги **102.88**

Базовый ИПЦ **101.24**



ИНДЕКСЫ ПОТРЕБИТЕЛЬСКИХ ЦЕН

февраль 2024 г. в % к февралю 2023 г.

МАРИСТАТ

ИПЦ **108.66**

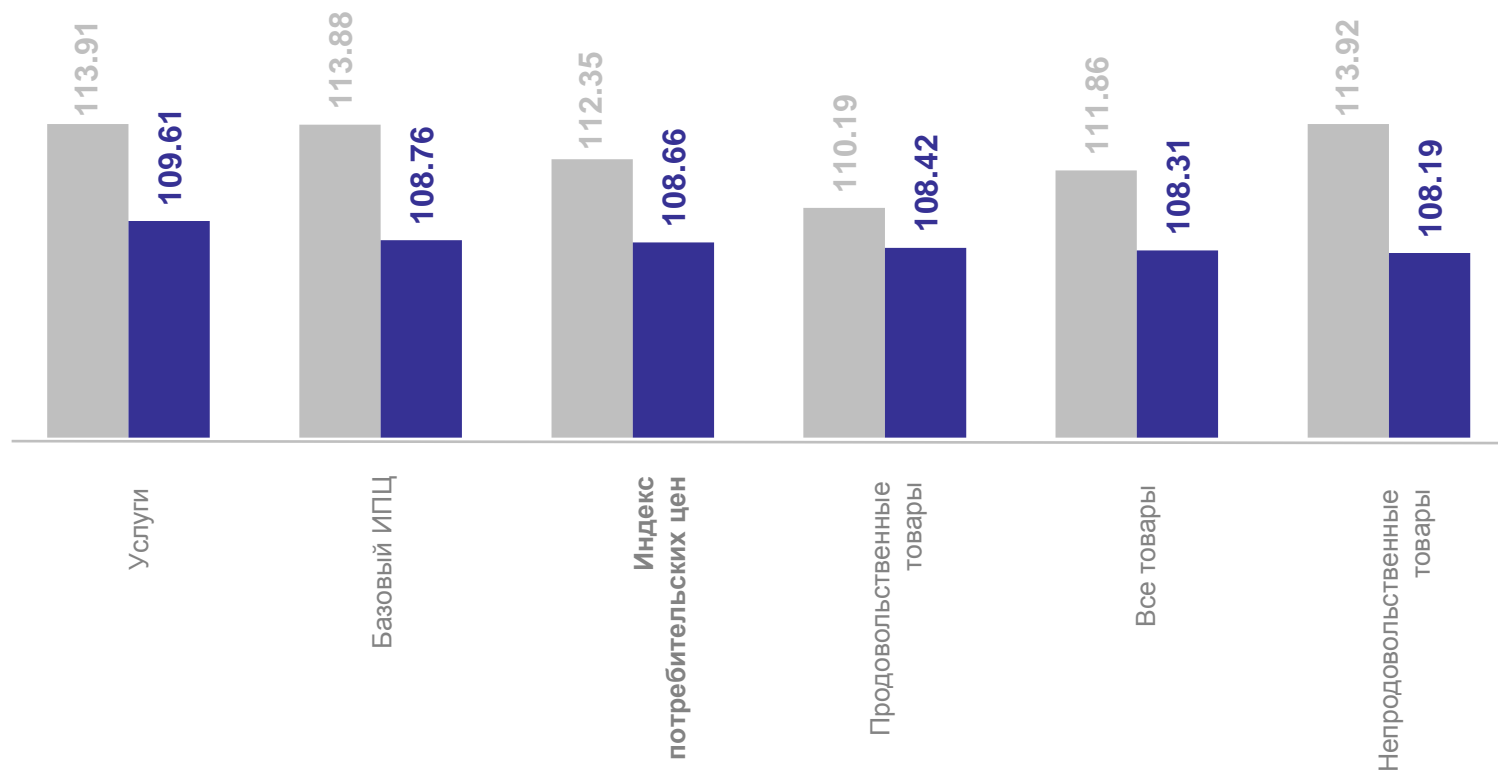
Все товары **108.31**

Продовольственные
товары **108.42**

Непродовольственные
товары **108.19**

Услуги **109.61**

Базовый ИПЦ **108.76**



● Февраль 2023 г. к февралю 2022 г.

● Февраль 2024 г. к февралю 2023 г.

ИНДЕКСЫ ПОТРЕБИТЕЛЬСКИХ ЦЕН

январь-февраль 2024 г. в % к январю-февралю 2023 г.

МАРИСТАТ

ИПЦ **108.77**

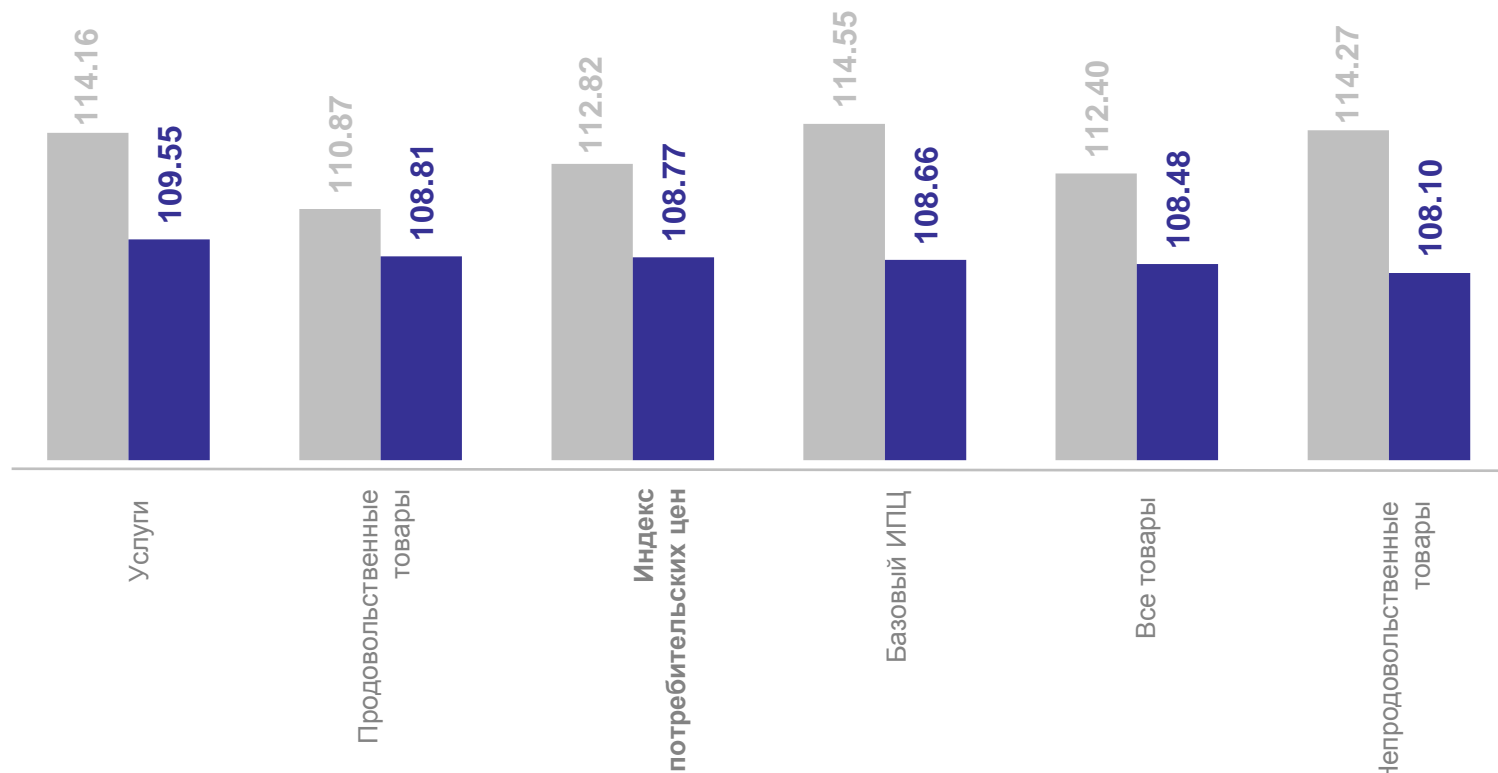
Все товары **108.48**

Продовольственные
товары **108.81**

Непродовольственные
товары **108.10**

Услуги **109.55**

Базовый ИПЦ **108.66**



● Январь-февраль 2023 г.
к январю-февралю 2022 г.

● Январь-февраль 2024 г.
к январю-февралю 2023 г.

ИНДЕКСЫ ПОТРЕБИТЕЛЬСКИХ ЦЕН В РЕГИОНАХ ПРИВОЛЖСКОГО ФЕДЕРАЛЬНОГО ОКРУГА

февраль 2024 г. в % к январю 2024 г.

МАРИСТАТ



Российская
Федерация

100.68

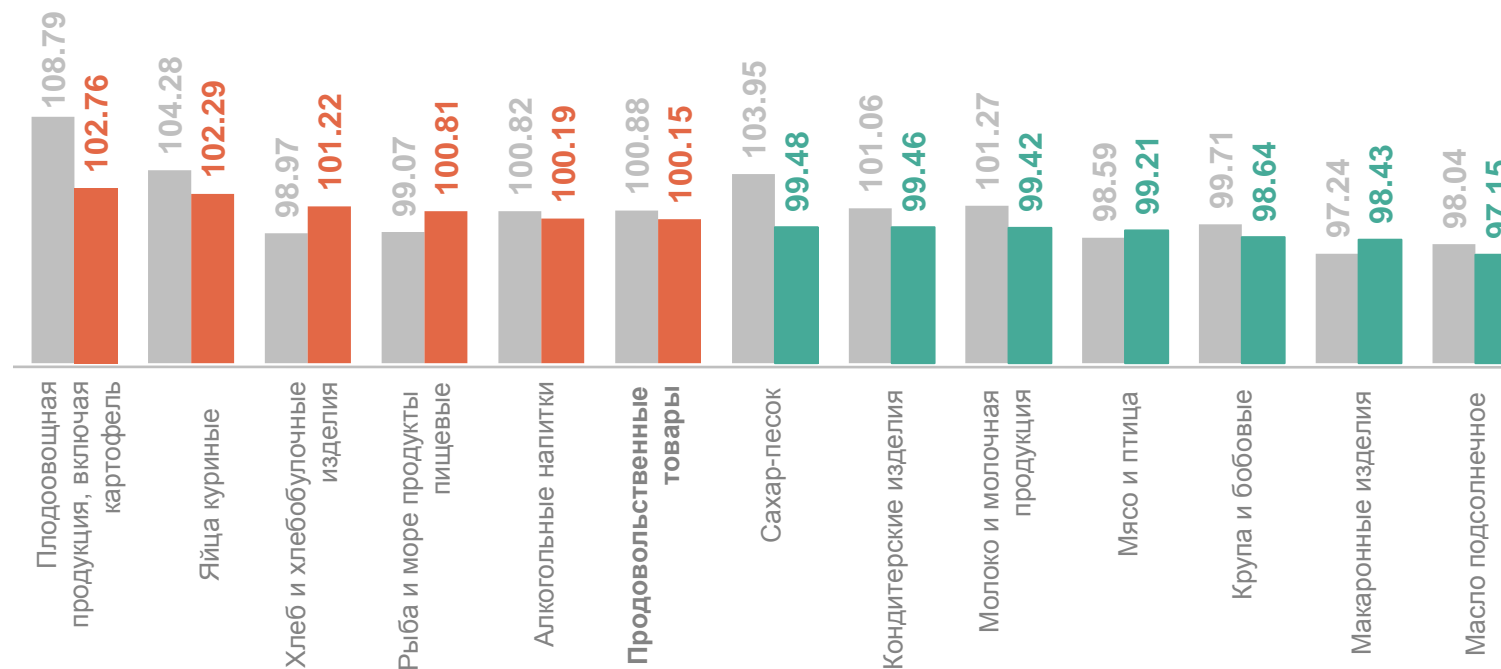
Приволжский
федеральный
округ

100.60

ИНДЕКСЫ ЦЕН НА ОТДЕЛЬНЫЕ ГРУППЫ И ВИДЫ ПРОДОВОЛЬСТВЕННЫХ ТОВАРОВ

февраль 2024 г. в % к предыдущему месяцу

МАРИСТАТ



● Февраль 2023 г. к январю 2023 г.

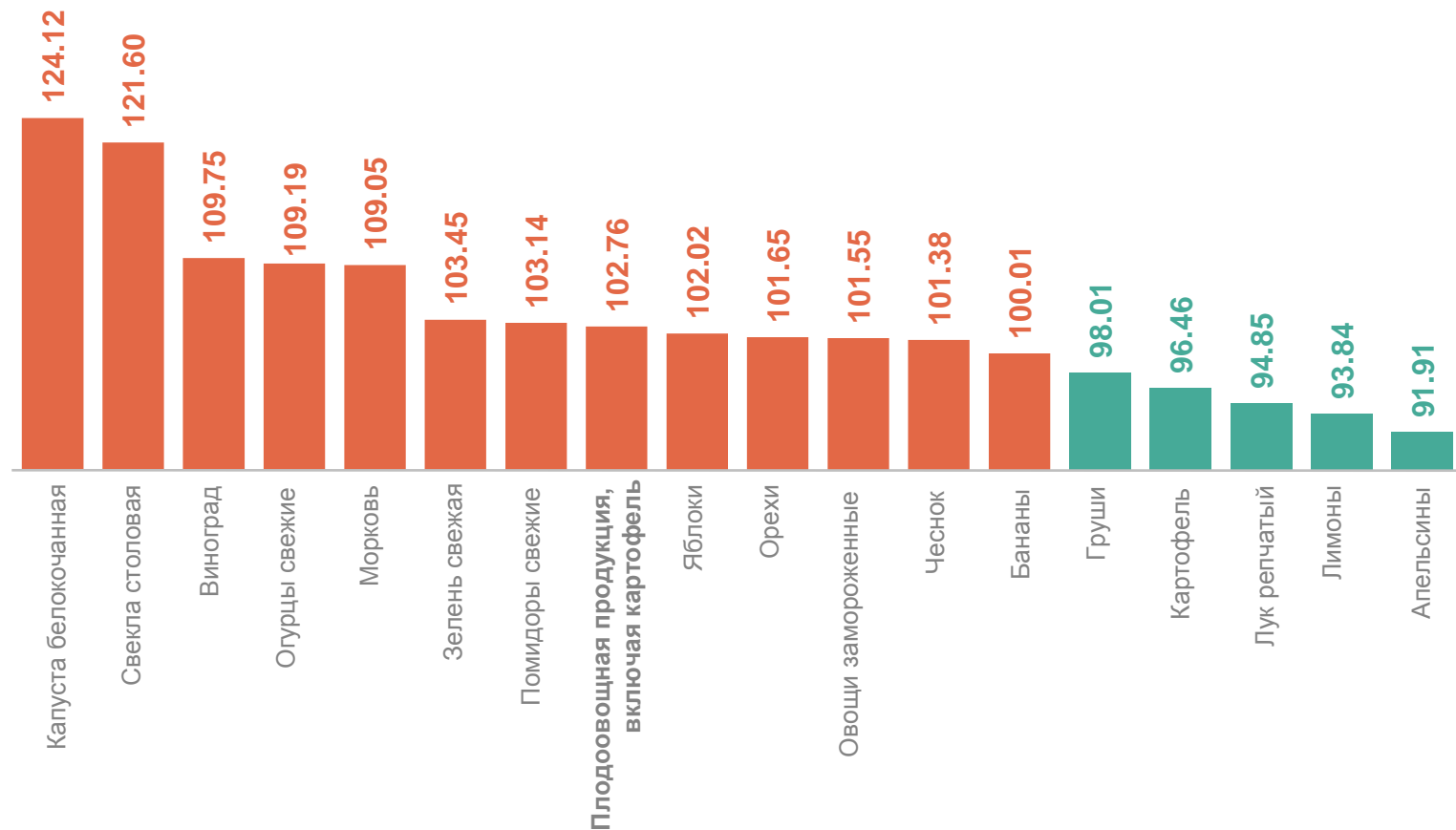
● Февраль 2024 г. к январю 2024 г.

ИНДЕКСЫ ЦЕН НА ПЛОДОВООЩНУЮ ПРОДУКЦИЮ

МАРИСТАТ

февраль 2024 г. в % к предыдущему месяцу

Фруитоовощная продукция, включая картофель	102.76
Капуста белокочанная	124.12
Свекла столовая	121.60
Лимоны	93.84
Апельсины	91.91



СРЕДНИЕ ЦЕНЫ НА ПЛОДООВОЩНУЮ ПРОДУКЦИЮ

февраль 2024 г., рублей за килограмм

МАРИСТАТ

Помидоры свежие	238.34 ↑	Лук репчатый	36.62 ↓	Лимоны	163.80 ↓
Картофель	24.86 ↓	Чеснок	371.75 ↑	Апельсины	145.18 ↓
Свёкла столовая	35.84 ↑	Зелень свежая	760.09 ↑	Груши	271.62 ↓
Морковь	33.65 ↑	Орехи	641.08 ↑	Виноград	333.24 ↑
Капуста белокочанная свежая	36.90 ↑	Сухофрукты	503.52 ↑	Бананы	145.38 ●
Огурцы свежие	243.47 ↑	Яблоки	110.09 ↑		

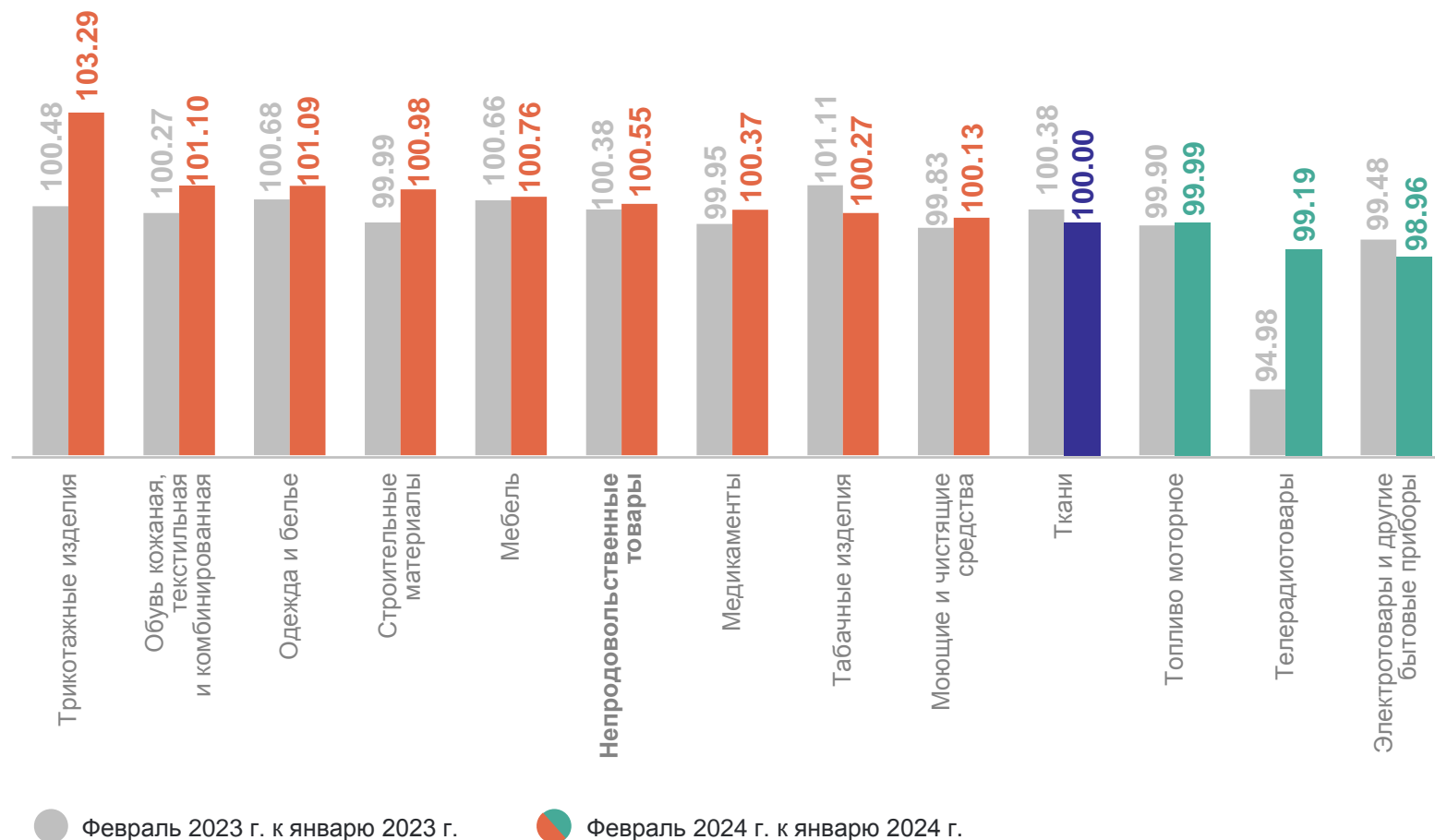
● Повышение ● Понижение ● Без изменений

ИНДЕКСЫ ЦЕН НА ОТДЕЛЬНЫЕ ГРУППЫ НЕПРОДОВОЛЬСТВЕННЫХ ТОВАРОВ

февраль 2024 г. в % к предыдущему месяцу

МАРИСТАТ

Непродовольственные товары	100.55
Трикотажные изделия	103.29
Обувь кожаная, текстильная и комбинированная	101.13
Телерадиотовары	99.19
Электротовары и другие бытовые приборы	98.96

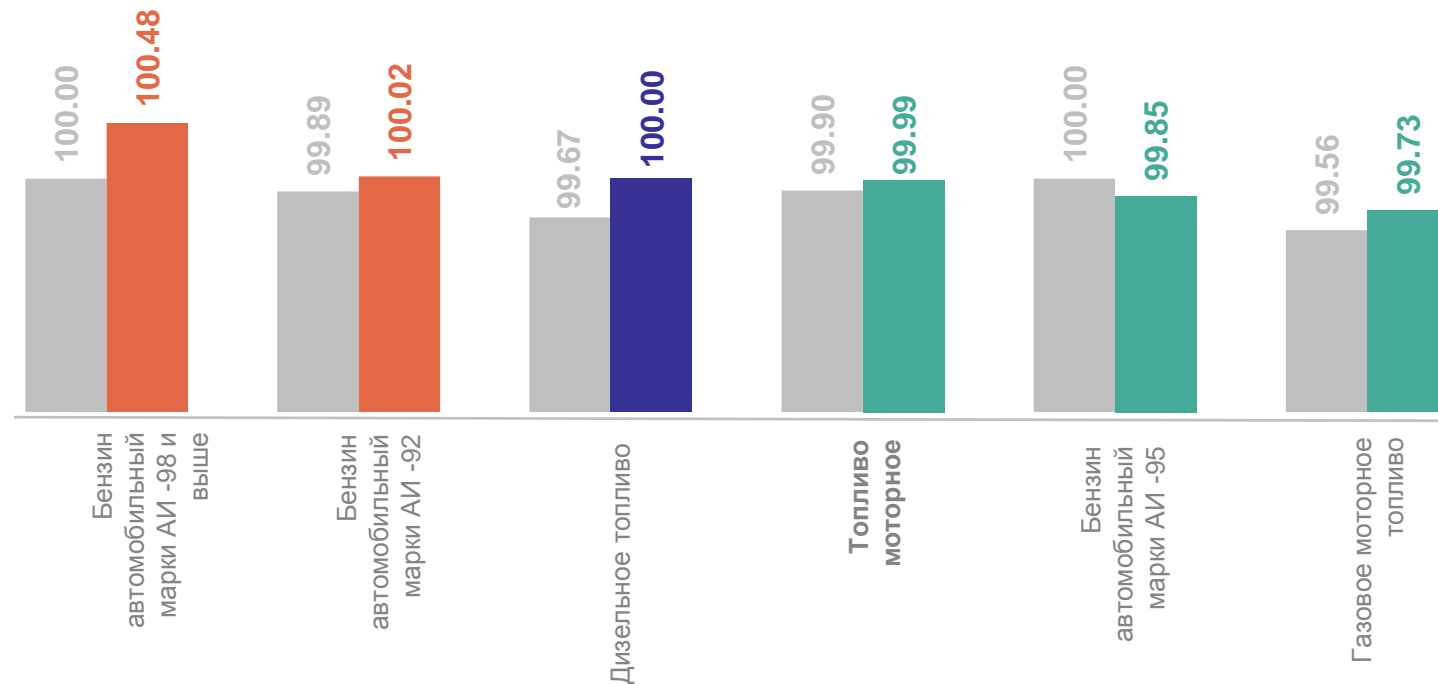


Индексы цен на топливо моторное

февраль 2024 г. в % к предыдущему месяцу

МАРИСТАТ

Топливо моторное	99.99
Бензин автомобильный марки АИ-98 и выше	100.48
Бензин автомобильный марки АИ-92	100.02
Бензин автомобильный марки АИ-95	99.85
Газовое моторное топливо	99.73



● Февраль 2023 г. к январю 2023 г. ● Февраль 2024 г. к январю 2024 г.

СРЕДНИЕ ЦЕНЫ НА МОТОРНОЕ ТОПЛИВО

на конец февраля 2024 г., рублей

МАРИСТАТ

	Республика Марий Эл	Приволжский федеральный округ	Российская Федерация
Дизельное топливо , л	60.17 ↓	61.74 ↓	64.81 ↓
Газовое моторное топливо, л	26.58 ↓	25.75 ↓	26.01 ↓
Бензин автомобильный марки АИ-92, л	48.74 ↑	49.69 ↑	50.56 ↑
Бензин автомобильный марки АИ-95, л	53.03 ↓	53.86 ↑	55.23 ↑
Бензин автомобильный марки АИ-98 и выше, л	67.52 ↑	66.99 ↑	68.64 ↓

● Повышение ● Понижение ● Без изменений

ИНДЕКСЫ ЦЕН И ТАРИФОВ НА УСЛУГИ

февраль 2024 г. в % к предыдущему месяцу

МАРИСТАТ

Услуги	100.83
Услуги банков	105.24
Услуги физической культуры и спорта	103.61
Санаторно-оздоровительные услуги	102.58
Услуги почтовой связи	100.00

